Trainingstipp **Slalom**

Art. Nr.: 50807

dobar® petlife

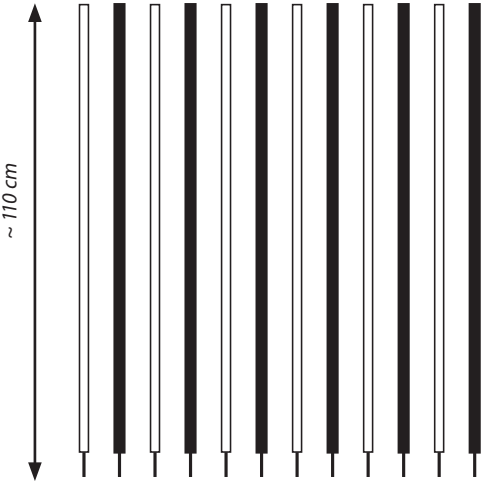
~ 110 cm

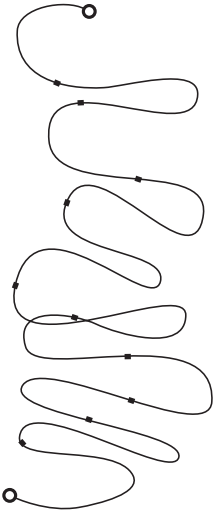

Slalom:

Die erfolgreichste Methode dem Hund ein selbstständiges Arbeiten im Slalom beizubringen ist das Üben mit der Gasse.

Stecken Sie die erste und die letzte Stange des Slaloms an Anfang und Ende der Schnur mit den Abstandsmarkierungen, so dass diese straff gespannt ist.

Stecken Sie nun abwechselnd links und rechts versetzt die weiteren Stangen auf Höhe der Markierungen, so dass eine so breite Gasse entsteht, dass der Hund noch keinen Körperkontakt mit den Stangen hat, wenn er durch diese hindurch läuft. Auch die erste und letzte Stange nun versetzt einstecken. Auf Agility Turnieren beginnt der Hund den Slalom mit der ersten Stange an seiner linken Schulter. Stecken Sie also die erste Stange auf die linke Seite der Gasse. (s. Abb1). Führen Sie nun Ihren Hund mit gerade hochgehaltener Leine durch diese Gasse. Es folgen Lob und Spiel. Üben Sie weiter an der Leine bis der Hund verstanden hat gerade und zügig die Gasse entlangzulaufen. Nun können Sie ohne Leine weitertrainieren. Bringen Sie möglichst viele Varianten ein: der Hund läuft links und rechts von Ihnen, der Hund läuft alleine voraus, Sie rufen Ihn durch die Gasse ab. Variieren Sie auch Ihren Abstand zum Slalom. Je mehr Zeit Sie sich bei der Einübung der einzelnen Schritte lassen, desto selbstständiger und sicherer wird der Hund später im Slalom arbeiten. Beherrscht Ihr Hund nun das gerade Durchqueren der Gasse, können Sie nach und nach die Stangen enger zusammenstellen. Üben Sie alle Teilschritte in mehreren Varianten (s.o.) und stecken Sie die Gasse erst enger, wenn der Hund sicher ist. Achten Sie beim Training immer auf entspannte, freudige Stimmung und eine erfolgreiche Übung am Ende der Trainingseinheit. Kommt es zu Fehlern immer einen oder mehrere Trainingsschritte zurückgehen. Wird die Gasse enger, muss der Hund allmählich anfangen sich um die Stangen zu schlängeln und schließlich im Slalom um die Stangen herumlaufen.

Kommt Ihr Hund mit dieser Methode gar nicht klar, können Sie auch den Hund langsam um die Stangen führen oder mit dem Clicker den Hund den Slalom erarbeiten lassen.

Es erfordert viel Übung bis der Hund sicher im Slalom ist, hier sind Geduld und Ausdauer gefragt.

Viel Spaß beim Training!



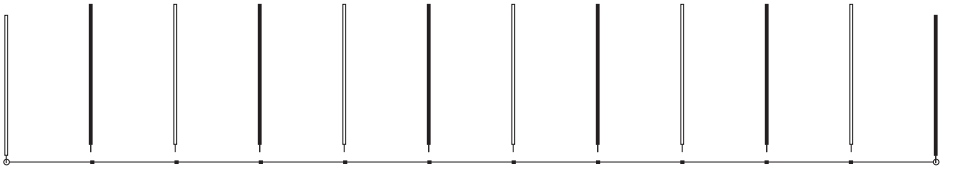
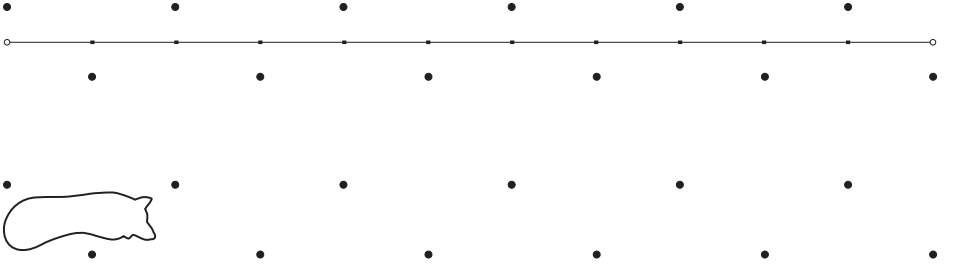
1